



日本福祉用具・生活支援用具協会

「床置き型手すり」を安全にお使いいただくために

「床置き型手すり」とは

床置き型手すりは、ベッドやお布団などの寝具からの「起き上がり動作」、また、座った状態からの「立ち上がり動作」や「移動動作」などを補助する自立支援を目的とした福祉用具です。

床面に置くだけで設置、ご使用いただける利点がありますが、ネジやクギで固定しないため、床面と平行な方向の力に対し安定しません。

ご使用の際は、設置状況や利用者の状態を十分ご確認の上ご使用ください。




! 商品に付属の「取扱説明書」には、安全に関するさまざまな注意事項が書かれています。利用者ばかりでなく、介護者もよくお読みいただき、正しく安全な使用方法を理解してご使用ください。

⚠ 使用上のご注意


- 柔らかい床、凹凸、段差、傾斜のある床では使用しない。
手すりが不安定となり、転倒してケガをするおそれがあります。



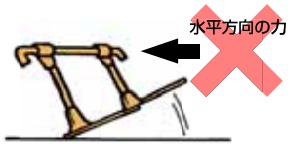
- 屋外や浴室などの雨水にさらされる場所では使用しない。
腐食による破損を引き起こし、事故の原因となります。



- 火気やストーブ、ファンヒーターのそばで使用しない。
火災や火傷の原因となり大変危険です。また、熱で変質や破損を引き起こし、事故の原因となります。




- 水平方向に力を加えない。
固定式ではないため、転倒してケガをするおそれがあります。



- 構造物のすきまに頭や手足を入れない。
窒息や骨折のおそれがあります。



- 手すりに座ったり、ぶら下がったり、のぼったりしない。
手すりの目的以外で使用すると、破損を引き起こしたり、転倒してケガをするおそれがあります。



- ベース板(土台板)と床面との段差に注意する。
段差で転倒してケガをするおそれがあります。



- 濡れた状態では使用しない。
水分で滑り、転倒してケガをするおそれがあります。



- 定期的な部品の破損、ネジのゆるみ、ガタツキ、またその他の異常が無いことを確認する。
異常が発生した場合は、直ちに使用をやめ、販売店や貸与事業者にご相談してください。


地震の後は異常が無いことを確認してから使用してください。



- お客様による分解、改造、修理はおこなわない。
性能の低下を引き起こし、事故の原因となります。



- 利用者の状態により、介護者が付き添うなど、安全には十分な配慮をする。
ご使用に適さなくなった場合は、直ちに使用をやめ、医師や介護士、ケアマネージャー等の専門家に相談し、適切な処置を受けてください。



日本福祉用具・生活支援用具協会「手すり部会」会員

● 部会員名 (あいうえお順)	● お問い合わせ先 Tel.	● ホームページ
イズミ株式会社	076-451-6225	http://www.izumi-web.com
株式会社タマツ	0235-23-6333	http://www.tamatsu.jp
株式会社日本ケアサブライ	03-5733-0381	http://www.caresupply.co.jp
パラマウントベッド株式会社	03-3648-1111	http://www.paramount.co.jp
フランスベッド株式会社	0120-08-3413	http://www.francebed.co.jp
株式会社モルテン	03-3625-8510	http://www.molten.co.jp/health
矢崎化工株式会社	054-281-8867	http://www.kaigo-web.info/
株式会社ヤマタコーポレーション	03-5730-4545	http://www.ycta.jp

* お使いの「床置き型手すり」のお問い合わせは、各メーカー、または、販売店へご連絡ください。

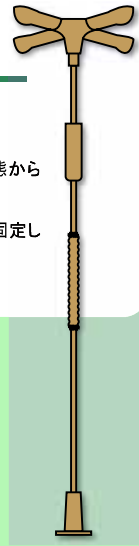



日本福祉用具・生活支援用具協会

「突っ張り型手すり」を安全にお使いいただくために

「突っ張り型手すり」とは――

突っ張り型手すりは、ベッドやお布団などの寝具からの「起き上がり動作」、また、座った状態からの「立ち上がり動作」や「移動動作」などを補助する自立支援を目的とした福祉用具です。天井と床のあいだを突っ張らせて、どこにでも設置できる利点がありますが、ネジやクギで固定しないため、誤った設置や使用をするとケガをするおそれがあります。ご使用の際は、設置状況や利用者の状態を十分ご確認の上ご使用ください。



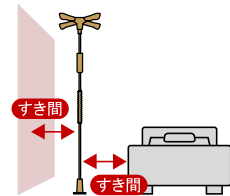
商品に付属の「取扱説明書」には、安全に関するさまざまな注意事項が書かれています。利用者ばかりでなく、介護者もよくお読みいただき、正しく安全な使用方法を理解してご使用ください。

使用上のご注意

＜ご使用前に必ず利用者の身体状況を確認してください＞


ベッドからの転落や転倒の可能性はありませんか？

利用者の身体状況によっては、ベッドからの転落や転倒により、【すき間】に入り込んで動けなくなる事故が想定されます。このような可能性がある場合は、使用を中止するか、必ず介護者付き添いのもと使用してください。



● 勢いをつけてぶつかったり、押し引きしたりなど、強い衝撃を与えない。

手すりははずれて転倒するなど、ケガをするおそれがあります。



● 手すりにのぼったり、ぶらさがったり、座ったりしない。

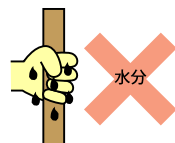
手すりははずれて転倒するなど、ケガをするおそれがあります。

特にお子様が遊んだりしないよう、注意してください。



● ぬれた手で手すりをつかまらない。

手がすべって転倒するなど、ケガをするおそれがあります。



● 手すり以外の目的には使用しない。

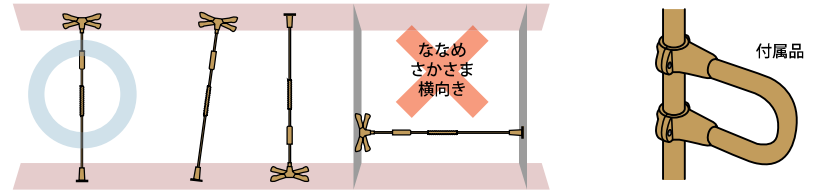
手すりの目的以外で使用すると、破損を引き起こしたり、転倒してケガをするおそれがあります。

設置上のご注意

手すりの設置は、必ず販売店や貸与事業者などの専門家に依頼してください。

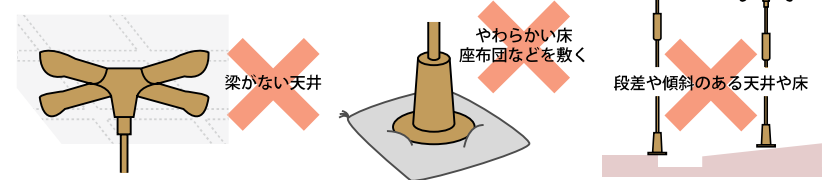
● 必ず垂直に設置する。付属品はしっかりと固定する。

正しい設置ができていないと、手すりが外れて転倒などのケガをするおそれがあります。



● 設置前に必ず天井や床の状態を確認する。

正しい設置ができていないと、手すりが外れて転倒などのケガをするおそれがあります。



● 設置前に必ず天井高さを確認する。


許容範囲を超えるまたは下回る高さの天井には取り付けできません。

天井が高すぎる・低すぎる

● 屋外や水気のある場所、火気のそばでは使わない。

破損を引き起こし、事故の原因となります。

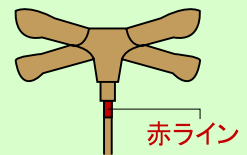
水気（お風呂など）
火気（暖房器具など）



＜日常点検＞ 天井部分に赤いラインが見えていませんか？

※地震があった後も必ず確認してください。

図に示す天井部分の赤ラインは設置が不十分であることを示すマークです。このマークが見えていたら、すぐに使用をやめて、販売店や貸与事業者に連絡してください。使用を続けると手すりが外れて、転倒などのケガをするおそれがあります。



日本福祉用具・生活支援用具協会「手すり部会」

● 部会会員名（あいうえお順）

イズミ株式会社 076-451-6225
株式会社タマツ 0235-23-6333
株式会社日本ケアサプライ 03-5733-0381
パラマウントベッド株式会社 03-3648-1111
フランスベッド株式会社 0120-08-3413
株式会社モルテン 03-3625-8510
矢崎化工株式会社 054-281-8867
株式会社ヤマシタコーポレーション 03-5730-4545

● お問い合わせ先Tel.

076-451-6225
0235-23-6333
03-5733-0381
03-3648-1111
0120-08-3413
03-3625-8510
054-281-8867
03-5730-4545

● ホームページ

<http://www.izumi-web.com>
<http://www.tamatsu.jp>
<http://www.caresupply.co.jp>
<http://www.paramount.co.jp>
<http://www.francebed.co.jp>
<http://www.molten.co.jp/health>
<http://www.yazaki.co.jp>
<http://www.ycta.jp>